

Группа Банка «Союз»

**Сокращенная консолидированная финансовая
отчетность, составленная на основе
проверенной аудиторами консолидированной
финансовой отчетности**

31 декабря 2004 года

**ЗАКЛЮЧЕНИЕ АУДИТОРОВ В ОТНОШЕНИИ
СОКРАЩЕННОЙ ФИНАНСОВОЙ ОТЧЕТНОСТИ**


Совету директоров Группы Банка «Союз» (ОАО):

Нами проведен аудит консолидированной финансовой отчетности банка «Союз» и его дочерней компании («Группа») по состоянию на 31 декабря 2004 года, на основании которой составлена прилагаемая сокращенная консолидированная финансовая отчетность, в соответствии с Международными стандартами аудита.

В нашем аудиторском заключении от 27 июня 2005 года мы выразили мнение, что консолидированная финансовая отчетность, на основании которой составлена данная сокращенная консолидированная финансовая отчетность, во всех существенных аспектах достоверно отражает финансовое положение Группы по состоянию на 31 декабря 2004 года, а также результаты ее деятельности за год, закончившийся на эту дату, в соответствии с Международными стандартами финансовой отчетности.

По нашему мнению, прилагаемая сокращенная консолидированная финансовая отчетность во всех существенных аспектах соответствует консолидированной финансовой отчетности, на основании которой она составлена.

Для лучшего понимания финансового положения Группы и результатов ее деятельности за год, а также масштаба аудиторской проверки, данная сокращенная консолидированная финансовая отчетность должна рассматриваться совместно с консолидированной финансовой отчетностью, на основании которой она составлена, а также нашим аудиторским заключением.



Москва, Россия
27 июня 2005 года

Группа Банка «СОЮЗ»


Сокращенная консолидированная финансовая отчетность, составленная на основе проверенной аудиторскими консолидированной финансовой отчетности

Консолидированный бухгалтерский баланс по состоянию на 31 декабря 2004 года


(в тысячах российских рублей)

	2004	2003
Активы		
Денежные средства и их эквиваленты	1 286 372	1 609 356
Обязательные резервы на счетах в Центральном банке Российской Федерации	597 895	677 738
Торговые ценные бумаги	14 017 793	12 836 365
Средства в других банках	3 006 817	1 171 346
Кредиты и авансы клиентам	22 361 395	12 756 839
Инвестиционные ценные бумаги, имеющиеся в наличии для продажи	40 309	288 560
Гудвил	6 361	8 674
Отрицательный гудвил	(143 295)	(147 933)
Прочие активы	382 240	457 371
Отложенный налоговый актив	84 460	15 633
Основные средства	351 030	320 458
Итого активов	41 991 377	29 994 407
Обязательства		
Средства других банков	13 167 201	9 710 892
Средства клиентов	16 470 804	9 667 558
Выпущенные долговые ценные бумаги	7 106 009	6 505 098
Прочие заемные средства	974 362	-
Прочие обязательства	396 034	407 154
Итого обязательств	38 114 410	26 290 702
Доля меньшинства	2 601	-
Собственные средства акционеров		
Уставный капитал	4 413 656	4 413 656
Эмиссионный доход	91 615	91 615
Накопленный дефицит	(630 905)	(801 566)
Итого собственных средств акционеров	3 874 366	3 703 705
Итого обязательств и собственных средств акционеров	41 991 377	29 994 407

Утверждено Советом директоров и подписано от имени Совета директоров 27 июня 2005 года.


Стюарт М. Лоусон
Председатель Правления




Ровкина Л.А.
Главный бухгалтер

Для лучшего понимания финансового положения Группы и результатов ее деятельности за год, а также масштаба аудиторской проверки, данная сокращенная консолидированная финансовая отчетность должна рассматриваться совместно с консолидированной финансовой отчетностью, на основании которой она составлена, а также нашим аудиторским заключением. Копии проверенной аудиторскими консолидированной финансовой отчетности могут быть получены в Группе Банка «Союз».

Группа Банка «СОЮЗ»**Сокращенная консолидированная финансовая отчетность, составленная на основе проверенной аудиторскими консолидированной финансовой отчетности****Консолидированный отчет о прибылях и убытках за год, закончившийся 31 декабря 2004 года***(в тысячах российских рублей)*

	2004	2003
Процентные доходы	2 740 317	2 651 347
Процентные расходы	(1 653 062)	(1 571 664)
Чистые процентные доходы	1 087 255	1 079 683
Резерв под обесценение кредитного портфеля	(215 897)	(597 645)
Чистые процентные доходы после создания резерва под обесценение кредитного портфеля	871 358	482 038
Доходы за вычетом расходов по операциям с торговыми ценными бумагами	358 628	183 545
Расходы за вычетом доходов по операциям с инвестиционными ценными бумагами, имеющимися в наличии для продажи	(34 148)	14 668
Доходы за вычетом расходов по операциям с иностранной валютой	130 572	78 462
Расходы за вычетом доходов от переоценки иностранной валюты	(250 643)	(58 599)
Комиссионные доходы	222 738	216 075
Комиссионные расходы	(33 524)	(16 313)
Резерв по прочим активам	(5 500)	1 690
Резерв по судебному разбирательству	(10 000)	-
Резерв по обязательствам кредитного характера	(1 365)	(1 589)
Дивиденды полученные	19 256	-
Прочие операционные доходы	6 853	18 453
Операционные доходы	1 274 225	918 430
Операционные расходы	(876 907)	(636 059)
Прибыль до налогообложения	397 318	282 371
Расходы по налогу на прибыль	(83 857)	(58 334)
Чистая прибыль	313 461	224 037
Базовая и разводненная прибыль на акцию (в рублях на акцию)	0.10	0.07

Для лучшего понимания финансового положения Группы и результатов ее деятельности за год, а также масштаба аудиторской проверки, данная сокращенная консолидированная финансовая отчетность должна рассматриваться совместно с консолидированной финансовой отчетностью, на основании которой она составлена, а также нашим аудиторским заключением. Копии проверенной аудиторскими консолидированной финансовой отчетности могут быть получены в Группе Банка «Союз».